



La gazette

# *albignolaise*

N°9- ÉTÉ 2006

BULLETIN MUNICIPAL DE LA COMMUNE D'ALBIGNY SUR SAÔNE



TOUTE L'INFO DE VOTRE COMMUNE  
sur internet [www.mairie-albignysursaone.fr](http://www.mairie-albignysursaone.fr)



## Et si on parlait d'avenir

**Le Schéma de cohérence territoriale (SCOT) vise à doter l'agglomération lyonnaise de nouvelles orientations d'aménagements. Le SCOT opérera les choix pour mieux vivre ensemble. C'est un projet territorial qui dessinera un modèle de développement de l'agglomération lyonnaise pour les 25 ans à venir.**



### Qu'est-ce qu'un Scot ?

Mis en place par la loi SRU (solidarité et renouvellement urbain), le SCOT de l'agglomération lyonnaise doit être adopté d'ici fin 2010.

Ce document de planification vise à définir le cadre de développement, des 55 communes du Grand Lyon et 17 communes voisines, soit 1 250 000 habitants.

Il permettra de préparer les conditions de vie des habitants de l'agglomération lyonnaise, à l'horizon 2030, en termes de logements, transports, emplois, commerces, éducation, santé, loisirs...

Afin de travailler au plus près des réalités de terrain, quatre commissions, constituées d'élus locaux, de représentants du monde associatif et socioprofessionnel, d'experts de la société civile et d'habitants de l'agglomération travaillent sur des territoires restreints témoignant des particularités géographiques et humaines de l'agglomération lyonnaise :

**A Albigny nous faisons partie de la commission nord...**

Par ailleurs, le territoire devra intégrer les besoins liés au vieillissement de la population en offrant des services spécialisés et des logements adaptés aux personnes âgées.



Le périmètre des quatre commissions territoriales du SCOT

# UN SCOT POUR DESSINER LE CADRE DE VIE DE DEMAIN



*Dans le cadre de la requalification de la zone industrielle au sud de notre commune, nous avons émis l'idée de réaliser une cité aquatique mêlant habitations, activité économique autour du nautisme et du loisir, liés à la Saône et aux Monts d'or.*

## Vers une organisation durable du territoire

Le SCOT envisage une nouvelle organisation urbaine capable d'éviter les phénomènes d'étalement urbain. Car cette tendance, en accroissant les déplacements automobiles, apparaît peu durable (consommation d'énergie, pollution, coût des infrastructures...) et inadaptée aux attentes de qualité de vie des habitants.

À l'horizon 2030, l'agglomération lyonnaise pourrait compter entre 100 000 et 200 000 nouveaux habitants

L'enjeu est économique mais aussi environnemental, c'est pourquoi il faut organiser des bassins de vie plus autonomes en équipements, en commerce et en service, afin d'améliorer le cadre de vie qui conditionne fortement la localisation des entreprises ; et favoriser les courtes distances et les déplacements doux.

**L'objectif est de structurer l'urbanisation à proximité des transports en commun et plus particulièrement autour des gares du futur "RER Lyonnais".**

La trame verte qui couvre près de 50 % du territoire constitué de sites naturels et agricoles d'une remarquable diversité, constitue un outil de régulation de l'extension urbaine et garantit un accès de proximité à la nature ; une des

attentes majeures des habitants pour continuer à vivre en ville.



**Sur notre territoire nous devons plus particulièrement miser sur la Saône et les Monts d'or comme levier de développement urbain et économique est aussi pour la qualité de notre environnement.**

Dans le cadre de la requalification de la zone industrielle au sud de notre commune, nous avons émis l'idée de réaliser une cité aquatique mêlant habitations, activité économique autour du nautisme et du loisir, liés à la Saône et aux Monts d'or.

Ce projet ambitieux s'il voit le jour, valoriserai le Val de Saône, il serait bien entendu "porter" par le Grand Lyon et deviendra un projet d'agglomération ●

**Jean Paul COLIN**  
**Maire d'Albigny sur Saône**

## [ INFOS >>

si vous souhaitez apporter votre contribution à l'élaboration de ce SCOT, vous pouvez déjà prendre connaissance en mairie ou sur le site Internet :

**[www.scot-agglolyon.com](http://www.scot-agglolyon.com)**

du pré diagnostic, dressant un état des lieux du territoire





# Environnement...

## plus que jamais le tri est à développer

**Un habitant aujourd'hui produit en moyenne 1,2kg/j (une bouteille d'eau d'1,5L.) de déchets. Cette quantité ne fait qu'accroître chaque année passant de 280kg/hab/an dans les années 80 à 440kg/hab/an aujourd'hui dont la moitié peut-être recyclée.**



### Comment expliquer une telle augmentation ces 20 dernières années ?

Les modes de consommation ont évolué notamment avec l'apparition de beaucoup plus d'emballages et de portions individuelles.

Plus que jamais, le tri est à développer !

Première grande agglomération française à mettre en place le tri, le Grand Lyon a mis à votre service la collecte sélective en silo en novembre 1999.

Aujourd'hui, ce sont environ 51kg d'emballages qui sont recyclés par an et par habitant. Soit l'équivalent d'environ 304 bouteilles en plastique, 64 bouteilles en verre, 44 boîtes de conserve en acier, 115 boîtes de céréales, 39 briques alimentaires de 1L et 36 canettes en aluminium de 33 cl.

Ce poids ne représente que 45% du gisement potentiellement collectable.

- 1 000 canettes = 1 machine à laver Aluminium :
- 670 canettes = 1 vélo/v
- 1 300 canettes = 1 tondeuse

### QUELLE SIGNIFICATION ?

Attention le point vert ne signifie pas que l'emballage est recyclable mais que le producteur participe financièrement à la collecte sélective, via le programme Eco- Emballages.

En contribuant à ce programme, les entreprises se mettent en accord avec la loi qui les oblige à participer au recyclage des emballages qu'elles mettent sur le marché.

En échange de leur participation financière, elles apposent le point vert sur leurs produits.

Les fonds ainsi obtenus par Eco- Emballages sont reversés aux collectivités locales et servent à la mise en place de la collecte sélective des emballages des ménages, partout en France.



Attention le point vert apposé sur un produit ne signifie pas que l'emballage est recyclable mais que le producteur participe financièrement à la collecte sélective, via le programme Eco-Emballages.

### POURQUOI LE TRI ?

Carton, papier, plastique, verre autant d'emballages qui utilisent les ressources naturelles qui nous entourent : arbres, pétrole, silice,... En adoptant le geste du tri, chacun peut ainsi faire le choix de protéger l'environnement.

### Quelques équivalences :

Plastiques :

- 66 bouteilles d'eau = 1 couette
- 11 bouteilles de lait = 1 arrosoir
- 450 flacons de lessive = 1 banc

Acier :

- 19 000 boîtes de conserve = 1 voiture

### Comment reconnaître un produit recyclé ?



### MOYENS MIS À DISPOSITION ET DEVENIR

Trois types d'informations sont donnés par les sigles et logotypes apposés sur les produits et les emballages : le matériau est recyclé, valorisable, respectueux de l'environnement.



### ●Un Bac Gris pour les ordures ménagères

Après la collecte, les ordures ménagères ont pour destination l'un des deux centres de valorisation thermique du Grand Lyon où elles sont incinérées dans des fours.

L'énergie résultant de la combustion sert à la fabrication d'électricité ou au chauffage urbain. Il est à noter qu'aujourd'hui, l'usine d'incinération de Gerland permet le chauffage de 40 000 logements.

### ●Un Silo pour les emballages

Les déchets issus de la collecte sélective sont transportés vers un des quatre centres de tri du Grand Lyon afin d'y être séparés par matériau (9 matériaux au total). Ils sont alors conditionnés sous forme de balles afin de faciliter le transport vers les usines de recyclage.

Dans ces usines, ils seront transformés en une nouvelle matière première qui servira à la fabrication de nouveaux produits.

Les déchets à jeter **en vrac** dans le silo sont :

- Les cartonnettes et briques alimentaires (boîtes de céréales, briques de lait,...)

- Les journaux, magazines, papiers
- Les emballages métalliques (boîtes de conserve, canettes de boisson, aérosols...)
- Les bouteilles et flacons plastique

*Attention aux erreurs : les sacs plastiques, les barquettes alimentaires, le polystyrène, les suremballages...ne sont pas recyclés : ils n'entrent pas dans la catégorie des bouteilles et flacons plastique.*

*Leur destination : le bac gris.*

### ●Des silos pour le verre

Collecté puis transporté vers des verreries, usines de traitement (transformation), le verre est transformé en nouvelles bouteilles. Le verre se recycle indéfiniment.

### ●Des déchetteries pour les autres déchets

Tous les déchets acceptés en déchetterie sont ensuite orientés vers des filières spécialisées, selon leur nature, pour être recyclés ou valorisés. A défaut, ils sont éliminés dans des installations autorisées à les recevoir.



En déposant dans votre déchetterie NEUVILLE-SUR-SAÔNE, avenue des Frères Lumière (Tél. : 04 72 08 92 75) les objets encombrants ou les déchets qu'on ne peut jeter dans les poubelles habituelles, un geste de tri est réalisé.

...>...

## [ L'APPORT DU VERRE / UN GESTE CITOYEN >

Déposer une bouteille en verre dans un des 2 100 silos du Grand Lyon est un geste bien simple à réaliser et pourtant, il représente beaucoup. Nous participons ainsi à la sauvegarde de l'environnement en permettant le recyclage des bouteilles en verre et nous contribuons à sauver des vies. En effet, chaque année depuis 1976, le Grand Lyon verse, par le biais d'une convention, une participation financière à la Ligue contre le Cancer.

En 2004, ce sont environ 20 000 tonnes de verre qui ont été collectées.

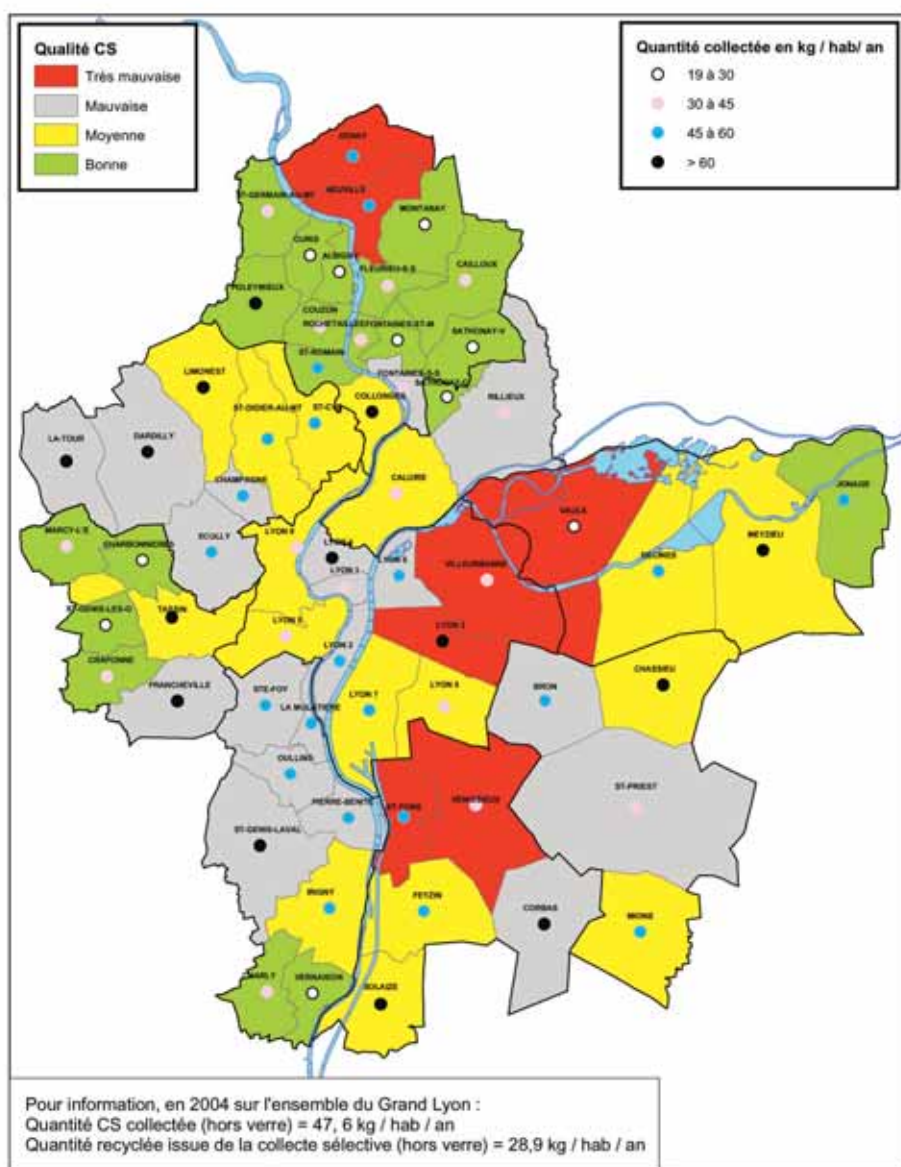
Le 15 décembre 2005, cette collecte a donc permis de remettre un chèque de 59 820,16 € au comité départemental de la Ligue.

Cette contribution financière aide la Ligue à soutenir la recherche dans différents domaines : recherche clinique (elle permet l'évolution des méthodes de soins), épidémiologique (elle étudie les causes de la maladie), fondamentale (c'est une recherche portant sur les gènes) et enfin, les sciences humaines et sociales (soutien psychologique aux malades et à leur entourage).

Le verre collecté aujourd'hui ne représente que 38% du gisement total. Si chacun d'entre nous adopte le "réflexe silo", alors les recherches dans la lutte contre le Cancer progresseront plus vite.

**1986 - 280 kg de déchets par an et par habitant**  
**2006 - 440 kg de déchets par an et par habitant**

**Quantité collectée et qualité de la collecte sélective en 2004**



Soit un Lyon-Paris ou trois fois le tour du territoire du Grand Lyon.

Depuis la mise en place de la collecte sélective, sa qualité s'est améliorée avec le concours des habitants. Le refus de tri passant de 48% en 2003 à 41% en 2004 pour l'ensemble du territoire du Grand Lyon.

Les déchets issus du refus (les erreurs) de tri sont incinérés ou peuvent être acheminés en centre de stockage de déchets ultimes selon la disponibilité en capacité de l'usine d'incinération.

Cette opération engendre un surcoût de 110 € TTC la tonne (cf Carte des communes du grand lyon ci-jointe) ●

**[ LES NUMÉROS UTILES >**

Un problème de nettoyage de l'espace public ?  
 NET 4: 04 78 98 99 00

Une demande de bac vert, une remarque sur la collecte des déchets ?  
 COL NO: 04 37 91 76 70

Des renseignements sur la propreté, une demande de visite ?  
 8800  
 et proprete@grandlyon.org

Retrouvez toutes nos informations sur notre site internet  
[www.grandlyon.com](http://www.grandlyon.com)

Chaque trieur participe ainsi à la protection de l'environnement, à l'aide au recyclage et à la valorisation de nombreux produits, et à la lutte contre les décharges sauvages. Le coût de revient du traitement des déchets est de 105€/ tonne HT en déchetterie et de 500 €/ tonne HT lors de l'enlèvement d'un dépôt sauvage.

**QUELQUES CHIFFRES**

**Cette année, ce sont 513 724 tonnes de déchets qui ont été collectées sur le Grand Lyon.**

A titre indicatif, si l'on mettait bout-à-bout des bennes à ordures ménagères contenant cette quantité de déchets, cela représente une distance d'environ 460kms.



# Attention à la Chenille processionnaire du pin



*Papillon de la Chenille processionnaire du pin  
(source : [www.ibs-t.net](http://www.ibs-t.net)).*

**La Chenille processionnaire du pin, forme larvaire d'un papillon de nuit (*Thaumetopoea pityocampa* Schiff), est un ravageur important des pineraies d'Europe du Sud, qui atteint en France la limite nord de son aire d'extension. Sa remontée actuelle vers le nord est le signe d'un réchauffement du climat.**

La Chenille processionnaire du pin s'attaque aux pins (pin noir d'Autriche, laricio de Corse, Salzman, insignis = pin de Monterey, maritime, sylvestre et pin d'Alep) et dans une moindre mesure aux cèdres.

Les populations de la Chenille processionnaire du pin subissent des fluctuations importantes et assez régulières s'étalant sur plusieurs années. Celles-ci sont dues à l'intervention de nombreux facteurs capables d'influer sur la multiplication et la survie des populations : le climat souvent responsable de l'effondrement des populations (gel précoce, chaleur, ...), le cortège d'ennemis naturels (insectes parasites et prédateurs, bactéries, virus, oiseaux), la qualité et la quantité de nourriture.

## BIOLOGIE

● **Les papillons** apparaissent au cours de l'été, de mi-juin à fin août suivant les années et les régions. Leur durée de vie excède rarement 24 heures. Pour pondre, les femelles peuvent

parcourir quelques kilomètres à la recherche d'un hôte qui leur convienne. Se dirigeant vers les silhouettes d'arbres se découpant sur fond clair, elles choisissent de préférence des lisières de massifs et des arbres isolés. Les œufs sont pondus groupés sous forme d'un manchon de 2 à 5 cm de long, d'aspect beige clair, recouvert d'écailles brunâtres provenant de l'extrémité abdominale de la femelle, et entourant une ou plusieurs aiguilles. La ponte peut compter de 70 à 300 œufs par femelle.

● **Les jeunes chenilles** éclosent un mois à un mois et demi après la ponte, de fin juillet à fin septembre selon les endroits.

● **La chenille** évolue en passant par 5 stades larvaires successifs. Longue de 3 mm à peine et jaune-vert au premier stade, elle atteint au dernier stade près de 5 cm. Elle est alors de couleur brun-roux avec des soies latérales blanches. Son développement dure entre 4 à 8 mois. Dès le 3<sup>ème</sup> stade, les chenilles portent des

## [ INFOS >> ]

### Mairie info par sms

Si vous souhaitez être averti par sms sur votre portable des communications importantes de la Mairie, merci de laisser votre numéro au secrétariat ou de l'envoyer par mail à [accueil@mairie-albignysursaone.fr](mailto:accueil@mairie-albignysursaone.fr)



*Nid d'hiver de la processionnaire du pin*

minuscules poils urticants qui se libèrent lorsqu'elles sont agressées. Les chenilles vivent regroupées en colonie d'importance variable (en moyenne 200 individus), à l'intérieur de nids "provisaires" légers (pré-nids) qu'elles ont tissés. Elles dévorent partiellement le limbe des aiguilles situées à proximité de la colonie. Elles s'alimentent de préférence la nuit lorsqu'il ne gèle pas.

Au fur et à mesure de l'épuisement de la nourriture, elles s'éloignent progressivement de leur lieu d'éclosion en abandonnant les nids temporaires.

Dès les premiers froids, généralement à la fin du 3<sup>ème</sup> stade, elles confectionnent leur nid définitif (nid d'hiver), plus épais et mieux structuré, après avoir cherché la position la mieux exposée au soleil.

À la sortie de l'hiver les chenilles (5<sup>ème</sup> stade) quittent l'arbre en formant de véritables processions, descendant de la cime des arbres le long des branches et du tronc à la recherche d'un endroit au sol suffisamment chaud et meuble pour s'enfouir à quelques centimètres de profondeur. Selon les régions l'époque de la procession varie, se situant généralement en mars-avril



*Chenilles en procession  
(Photo X. Saintonge / Département de la Santé des Forêts).*

A quelques centimètres sous terre (5 à 20 cm), la chenille tisse un cocon individuel dans lequel la transformation en chrysalide a lieu. Le

développement s'interrompt alors pour une durée variable, lors d'une diapause, qui durera jusqu'à un mois avant la date localement favorable pour la sortie des adultes.

En cas de températures trop basses ou trop élevées au moment de la morphogenèse, la diapause peut durer plusieurs années (2 à 4 ans).

## DÉGATS ET NUISANCES

**La Chenille processionnaire du pin est responsable de dégâts sur les boisements de pins en forêt.** En effet, la consommation du feuillage peut être particulièrement sévère en hiver et au printemps si les populations sont importantes, occasionnant une défoliation massive et un préjudice important surtout à des jeunes boisements.

En zone d'habitation, la présence des nids sur les pins des jardins de particuliers ou des lieux publics (écoles, parcs, stades, ...) outre son caractère inesthétique, est responsable d'affections graves chez l'homme et chez les animaux, liés au caractère urticant des poils des chenilles.

La Chenille processionnaire, à partir de son 3<sup>ème</sup> stade de développement, dispose en effet de plages de petits poils urticants (moins de 1 mm) appelées miroirs, cachées dans les replis de la peau. On dénombre au minimum 120 000 poils par miroir, soit environ 1 million par chenille. Ces miroirs, qui s'ouvrent et se ferment, libèrent les poils urticants lorsque la colonie est agressée. Ces poils se détachent facilement et restent en suspension dans l'air ambiant. Ils demeurent virulents plusieurs mois après la disparition des chenilles, notamment dans les nids qu'elles ont occupés.

**Chez l'homme, le contact direct avec les chenilles ou bien indirectement avec les poils urticants disséminés par le vent sont responsables d'accidents plus ou**



### moins graves suivant la sensibilité des individus :

- Sur la peau par des plaques rouges avec ou sans cloques, accompagnées de démangeaisons intenses ou de sensation de brûlure qui peuvent durer quelques heures à quelques jours. Les lésions se situent surtout aux endroits de frottement avec le vêtement (jambes, cou, poignets) et peuvent être particulièrement graves lors de contact direct avec les chenilles.
- Au niveau des yeux, par des paupières rouges et enflées. Quand les poils urticants pénètrent dans l'œil, ils peuvent causer des accidents graves allant jusqu'à la cécité.
- Dans les bronches, par des allergies violentes chez les personnes présentant des difficultés respiratoires.

**Lorsque les symptômes persistent, et quelle que soit la zone affectée, la consultation d'un médecin est vivement recommandée.**

Parmi les animaux, les chiens et les chevaux sont les plus vulnérables surtout à l'époque des processions où les chenilles sont directement accessibles. Les poils urticants provoquent chez ces animaux des nécroses allant jusqu'à la perte de la langue.


### MOYENS DE LUTTE

La lutte contre la Chenille processionnaire du pin ne permet pas d'éviter une nouvelle infestation, mais consiste uniquement à protéger les peuplements des jeunes arbres les plus sensibles et à limiter localement les populations de ravageurs à un taux compatible avec la présence humaine.

- Lors d'attaques ponctuelles, sur des arbres de faible taille ou facilement accessibles, il est possible de récolter les nids ou les pré-nids, ou de couper les rameaux porteurs à l'aide d'un sécateur ou d'un échenilloir. Les pré-nids récoltés (de mi-septembre à fin octobre) seront brûlés, jetés aux ordures ou mieux

déposés loin de tout arbre directement au sol dans un endroit dégagé et à bonne distance des pins (500 m) pour permettre l'action et la survie des prédateurs naturels. Pour les nids d'hiver (novembre à février), les chenilles portant à ce stade des poils urticants, il est indispensable de se protéger au maximum à l'aide de vêtements étanches, foulard autour du cou, masque de type apiculteur et gants hermétiques. Les nids seront ensuite incinérés afin de détruire les poils urticants.

- Lors d'attaques plus importantes, sur des arbres de grande taille ou difficilement accessibles, il est possible de réaliser des traitements à l'aide d'insecticides biologiques à base de *Bacillus thuringiensis* (Bt), sans risque pour l'environnement et pour la santé humaine. Les traitements doivent être pratiqués sur les jeunes stades de chenilles (septembre-octobre) ●



*Traitement de la Chenille processionnaire à partir du sol (photo Barulea / ONF)*

# Passeport électronique

**Depuis le 18 avril 2006, de nouvelles dispositions sont en place concernant la délivrance du passeport électronique.**

## [ Attention >> ]

- Toute personne majeure doit posséder son passeport
- Il n'y a plus d'urgence professionnelle
- Les délais actuels sont d'environ 25 jours, sans retour du dossier par la préfecture

## [ INFOS >> ]

Si vous devez partir à l'étranger, venez en Mairie ou contactez nous au 04 78 91 31 38 le plus tôt possible

Pour une personne majeure, il faut fournir les documents ci-après en original :

- Une copie intégrale de l'acte de naissance en original, à demander à la Mairie de naissance (Attention les livrets de famille ne sont plus acceptés)
- L'ancien passeport, la Carte Nationale d'Identité
- 2 photos d'identité récentes de format 3.5 cm x 4.5 cm, identiques et parfaitement ressemblantes, de face et tête nue, sur fond clair neutre et uni (le fond blanc est proscrit), photo couleur ou en noir et blanc
- La preuve de la nationalité française
- Un justificatif de domicile récent à vos nom et prénom (pour les personnes hébergées merci de téléphoner préalablement en Mairie au 04.78.91.31.38)
- Un timbre fiscal à 60 €uros

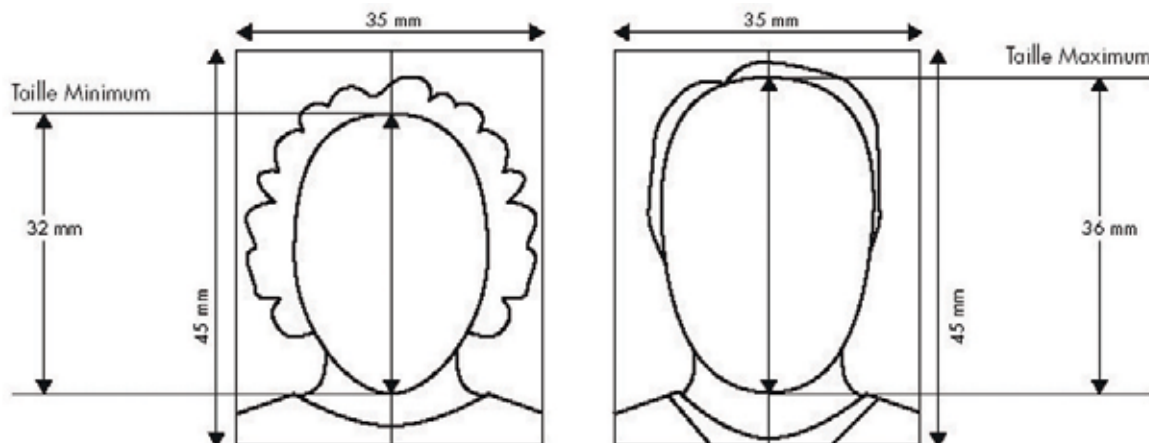
Pour une personne mineure, il faut fournir les documents ci-après en original :

- Une copie intégrale de l'acte de naissance en original, à demander à la Mairie de naissance (Attention les livrets de famille ne sont plus acceptés)

- La copie intégrale de l'acte de naissance du parent qui exerce l'autorité parentale et qui fait la demande de passeport
- L'ancien passeport, la Carte Nationale d'Identité ou tout document officiel avec photo (carnet de liaison, carte de club de sport, B.S.R...)
- 2 photos d'identité récentes de format 3.5 cm x 4.5 cm, identiques et parfaitement ressemblantes, de face et tête nue, sur fond clair neutre et uni (le fond blanc est proscrit), photo couleur ou en noir et blanc
- La preuve de la nationalité française
- Un justificatif de domicile récent aux nom et prénom du représentant légal
- Pièce d'identité du représentant légal
- Un timbre fiscal à 30 €uros

Ci-dessous dimensions officielles pour les photos pour toute personne majeure et mineure ●

Ceci est l'état actuel des dispositions, mais celles-ci sont susceptibles d'être modifiées en fonction des instructions ministérielles.



Ci-dessus dimensions officielles pour les photos pour toute personne majeure et mineure



# Affaires sociales et solidarité

## BILAN ACTION SOCIALE

Six familles de la commune ont été aidées en ce début d'année à la demande des assistantes sociales de la Maison du Département de Neuville et ont reçu des bons alimentaires.

Deux familles de la commune ont bénéficiées d'aides ponctuelles, après étude de leur dossier par le conseil d'administration du C.C.A.S. Ces aides sont versées directement aux créanciers.

### BILAN DES "RESTOS DU CŒUR"

Le 29 mars, les Restos du Cœurs de Neuville ont présenté le bilan de la période. Sur notre commune, huit bénévoles participent aux activités



des Restos du Cœur. La municipalité met à disposition de manière occasionnelle un camion et un agent pour le transport des denrées. Il est à prévoir une augmentation de ces transports l'année prochaine.

Huit familles, représentant 22 personnes sont bénéficiaires des Restos du Cœur, soit 3,4 % du secteur de Neuville ●

## PERSONNES AGÉES

## PLAN CANICULE : INSCRIVEZ-VOUS EN MAIRIE

Dans le cadre du Plan Canicule 2006, mis en place pour l'autonomie des personnes handicapées et des personnes âgées de plus de 65 ans susceptibles d'avoir besoin des services sociaux et sanitaires ; nous vous proposons de vous faire inscrire, **si vous ne l'avez pas déjà fait les années précédentes, en Mairie d'Albigny sur Saône (04 78 91 31 38)**, sur un registre nominatif limité à la mise en œuvre du plan d'alerte et d'urgence ●



## [ Informations >>

### EDF/GDF

Suite au décret d'Août 2005, relatif à la procédure applicable en cas d'impayés des factures d'électricité, EDF est tenue d'informer les mairies de la situation des administrés pour lesquels EDF a mis en œuvre la procédure de réduction de puissance.

Si vous êtes dans cette situation vous disposez de 15 jours pour effectuer le règlement de la facture impayée.

A défaut de régularisation, dans le délai, la puissance en électricité habituellement délivrée, pourra être réduite.

Vous avez également la possibilité de saisir le Fonds de Solidarité pour le Logement (F.S.L) afin de solliciter une aide. Pendant l'instruction du dossier l'électricité ne sera pas coupée.

Si vous rencontrez des difficultés de paiement contactez le plus tôt possible votre agence.

## Si vous partez en vacance

- Signaler la période de votre absence à la brigade de gendarmerie ou à la police municipale dont vous dépendez.
- Informez vos voisins de votre absence.
- Donnez éventuellement une clé à un membre de votre famille, un ami ou un voisin, afin qu'il anime la maison, vide la boîte aux lettres et puisse vous prévenir ou alerter la gendarmerie en cas de problèmes.
- Ne pas laisser de message sur le répondeur évoquant votre absence.
- Faire suivre votre courrier sur votre lieu de vacances.
- Signaler systématiquement à la gendarmerie (17) toute présence suspecte de personne ou de véhicule, surtout si les individus que vous voyez vous sont inconnus. Relever les caractéristiques des véhicules aperçus (marque, type, couleur, immatriculation) et à les communiquer à la gendarmerie.
- Enfin, n'hésitez pas à vous rendre à la brigade de votre domicile (Neuville sur Saône) afin d'y demander des conseils plus personnels et surtout n'omettez pas de signaler tout fait qui vous paraît anormal.

## Opération Tranquillité Vacances

***La Gendarmerie de Neuville assure une surveillance ciblée de votre domicile et organise suivant vos besoins ses patrouilles en juillet et août. Renseignements sur simple appel téléphonique. Pensez à les prévenir à l'avance de vos départs et de vos retours.***

Chaque année, la période estivale est propice à la commission de cambriolages, de vols de véhicules, de vols par ruse ou d'escroquerie de toute nature.

Cette année, la gendarmerie nationale a décidé de mener à bien une campagne d'information en liaison avec les communes.

Le concours de la population est aussi un élément déterminant dans la lutte contre la délinquance ou l'insécurité, car il permet d'optimiser l'action des militaires de la gendarmerie.

Dans les habitations, on peut constater trois grandes formes de vols :

- Les vols (argent, bijoux, cartes bancaires ou carnets de chèques, magnétoscopes, consoles de jeux, éléments hi-fi, outillage, etc...) perpétrés en l'absence des occupants, le plus souvent à la tombée ou au cours de la nuit, sans long repérage préalable, avec effraction d'une porte, d'une fenêtre, etc... Ces cambriolages se caractérisent par leur très grande rapidité d'exécution et la fouille sommaire de la maison.

- Les vols simples de sacs à main, sacoches, argent ou objets de valeur commis avec ou sans effraction, mais en présence des occupants (portes non fermées à clés ou

effraction sur les serrures). Ils concernent les objets visibles de l'extérieur et sont commis aussi bien de jour que de nuit.

- Les cambriolages perpétrés avec ou sans effraction, au cours de la nuit, avec ou sans effraction de la porte ou fenêtre, en présence des occupants, au cours desquels sont



volés les numéraires dans les sacs à main laissés dans l'entrée de l'habitation ainsi que les clés de la voiture avec laquelle les malfaiteurs repartent ●

**"La sécurité est l'affaire de tous, donc ensemble, luttons contre l'insécurité"**



# POUR NE PAS ÊTRE PRIS AU DÉPOURVU QUAND VOUS PARTIREZ EN VACANCES

*Les beaux jours arrivent. Dans quelques jours, vous allez partir en vacances. Mais avez-vous pensé à votre animal ?*

Si vous le pouvez, essayez d'organiser vos vacances avec lui. La S.P.A. de Lyon tient à votre disposition, selon vos besoins, une liste des plages et campings acceptant les animaux ou des chaînes d'hôtels où votre compagnon sera le bienvenu. Pour un départ à l'étranger, elle peut vous fournir une liste des formalités pour l'admission des chiens et chats au passage des frontières. Le passeport européen est désormais indispensable pour franchir la frontière avec votre animal. Ce document, fourni par les vétérinaires, prouve que votre animal est correctement vacciné contre la rage et qu'il est bien identifié par insert électronique ou par tatouage.

Cependant, si vous jugez préférable de ne pas emmener votre protégé avec vous, il est prudent de vous assurer dès maintenant qu'une pension l'acceptera le moment venu. La S.P.A. de Lyon peut vous communiquer une liste de pensions agréées pour la région Rhône-Alpes. Sachez que de nombreux établissements demandent que l'animal soit à jour de vaccinations. Pour savoir si votre animal supportera bien cette séparation momentanée, il est conseillé de le placer, avant votre départ, pendant une ou deux journées en pension. Ainsi, votre animal saura que vous reviendrez le chercher. Cette solution vous permettra de plus de faire connaissance avec le responsable de l'établissement afin de juger par vous-même de la qualité des prestations.

Enfin, que vous ayez opté pour des vacances avec votre compagnon ou



pour un placement en pension ou une garde chez une personne de confiance durant votre absence, nous vous recommandons de faire tatouer dès à présent votre animal, au cas où il s'égarerait sur son lieu de séjour. Pour un animal déjà tatoué, assurez-vous simplement que le fichier canin ou félin connaît vos nom, adresse et numéros de téléphone actuels.

**Ces quelques conseils vous permettront de préparer vos déplacements en toute sérénité et de profiter pleinement de vos vacances ●**

## [ SPA de Lyon et du Sud-Est >>

25 quai Jean Moulin -  
69002 LYON -  
Tél 04 78 38 71 71  
Ouvert sauf dimanche et fêtes  
de 8 h 30 à 18 h  
Minitel 36.15 SPAFRANCE  
Site internet :  
[www.spa-lyon.asso.fr](http://www.spa-lyon.asso.fr)



# Partagez vos vacances, devenez famille d'accueil



## [ Renseignements>>

**Secours Catholique -  
Caritas France**

équipe Val de Saône  
Tel : 04 72 42 27 73

*L'accueil familial de vacances permet à des enfants de vivre un temps de vacances dans une famille d'accueil et de nouer avec elle des liens durables. Ce projet à destination des enfants ne se conçoit qu'en partenariat avec leurs familles.*

De plus, il s'inscrit pleinement dans une démarche d'accompagnement global des enfants et de leur famille effectué par les équipes locales de bénévoles : accompagnement scolaire, sorties éducatives parents-enfants, vacances en famille, groupes de paroles autour de la parentalité.

Nous recherchons des familles d'accueil pour permettre à des enfants de partir cet été. Vous aussi vous pouvez participer à cette belle aventure de solidarité.

Pour cela, contacter le Secours Catholique-Caritas France, équipe Val de Saône, tel : 04 72 42 27 73 ●

## [ INFOS >>

### **Mairie info par sms**

Si vous souhaitez être averti par sms sur votre portable des communications importantes de la Mairie, merci de laisser votre numéro au secrétariat ou de l'envoyer par mail à [accueil@mairie-albignysursaone.fr](mailto:accueil@mairie-albignysursaone.fr)

Tous les membres du foyer sont acteurs de l'accueil, le couple parental, les enfants ou petits enfants, la famille élargie. Chaque famille accueille un seul enfant, elle est à son écoute, attentive à son évolution. Par le regard positif qu'elle porte sur l'enfant accueilli et sa famille, elle aide l'enfant à construire sa confiance en lui, à avoir une vue positive sur la vie et le monde.

Pour de nombreux enfants, les vacances seraient longues, très longues, s'ils n'avaient pas la possibilité de partir dans une famille d'accueil.





# APRÈS 9 MOIS DE LABEUR, LA BIBLIOTHÈQUE FAIT PEAU NEUVE

*Après 9 mois de labeur, la bibliothèque a donné naissance à un nouveau service pour ses usagers...*



En effet, l'informatisation du fonds est enfin terminée ( ou presque) et les prêts et retours informatiques ont pu démarrer. Finies les petites fiches... Nous demandons à nos lecteurs un peu de patience au début, le temps que toutes les bénévoles soient opérationnelles.

## INFORMATISATION DU PRÊT

Le logiciel "Atalante" propose bien entendu toute une gamme de service tel que la consultation publique du fonds. Dans quelques temps, la bibliothèque sera équipée de nouveaux postes dont un qui servira au public. Sur ce dernier, vous pourrez consulter les disponibilités des documents, et bien entendu Internet qui reste gratuitement à votre disposition selon un règlement affiché dans les locaux.

Afin d'harmoniser les horaires et d'améliorer le service auprès du public, nous avons procédé, en accord avec Monsieur le Maire, à des modifications.

En ce qui concerne les animations, nous vous rappelons des rendez-vous réguliers :

Les histoires racontées par Claude

aux enfants de 3 à 6 ans ont eu beaucoup de succès. Les soirées lecture ont lieu tous les un mois et demi le jeudi soir. Ces soirées sont ouvertes à tous, les nouveaux lecteurs sont les bienvenus (se renseigner à la bibliothèque).

## ANIMATION BD

En Novembre, une animation concernant la Bande Dessinée est prévue, avec la venue de plusieurs dessinateurs et la collaboration de Madame Maryse BORDELET, qui proposera une rétrospective des planches de son mari Rémy, dessinateur entre autres du personnage de Zembla. Vous serez informés en temps voulu de la date et du déroulement de cette animation.

La bibliothèque est dotée d'un budget qui permet l'achat régulier de nouveautés et de compléter son fonds documentaire

Marie Françoise Froment, agent territorial des bibliothèques, et l'équipe de bénévoles sont à votre disposition pour vous accueillir et vous renseigner ●



[www.mairie-albignysursaone.fr](http://www.mairie-albignysursaone.fr)  
nouvelle présentation du site internet

*La présentation du site vient d'être changée. Il est toujours aux couleurs de la commune (jaune et bleu), mais se décline dans les tons pastels.*

*Les différentes rubriques ont conservées le même emplacement, de manière à ce que chaque utilisateur conserve ses repères.*



[ INFOS >>

## Les feux d'herbes et broussailles

Il est interdit d'allumer les feux à moins de 200m des bois et forêts ou terrains boisés. Attention, en cas de vent, surveillez et prévoyez un tuyau d'arrosage à proximité.

Par convivialité et par civisme  
prévoyez de brûler vos déchets  
de jardin lorsque la fumée ne  
gênera pas vos voisins.

**Rappel :** vous pouvez aussi les emmener à la déchetterie de Neuville-Genay afin qu'ils soient transformés en compost.

Une nouvelle page d'accueil, avec un diaporama de photos du village que nous pourrons changer.

Les actualités sont maintenant regroupées en trois rubriques :

- vie de la commune,
- la mairie,
- les activités culturelles.

Le système d'affichage des vidéos a lui aussi changé ; elles s'ouvrent désormais directement dans le site et peuvent ainsi être lues par tout le monde quelque soit le système d'exploitation informatique utilisé.

D'autre part, les associations vont pouvoir mettre dans leur page des sons, vidéos et diaporama de photos ; et de plus toutes sont accessibles depuis la page d'accueil.

Le site est devenu encore plus dynamique et interactif. Mais bien que plus complet, il est moins "lourd " ce qui permet un affiche rapide quelque soit le mode de connexion.

Nous espérons que cet outil de communication et d'information vous rende service et que vous serez de plus en plus nombreux à l'utiliser ●

*La gazette*

*albignolaïse*

**Directeur de la publication** Jean Paul Colin

**Rédacteur en Chef** Gilbert Convard

**Comité de Rédaction** Roselyne Petrel,  
Michel Balais , Bernard Monnet

**Crédit photos** Mairie d'Albigny-sur-Saône  
sauf mention spéciale

**Conception & Impression** Pagina communication